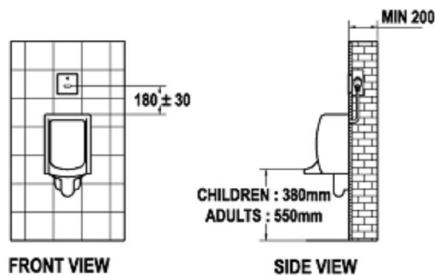




Eficiencia Buena	Consumo
AFS-201CLT	1,5 lpd
Eficiencia Excelente	Consumo
W3-201CLT	0,5 lpd

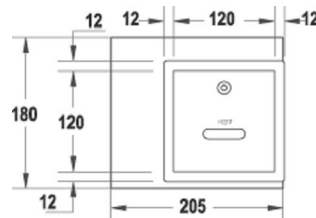
Detalle Técnico	
Instalación	Oculto, en muro falso
Dimensiones Generales	120 X 120 mm
Material	Metal cromado (Botón Accionador), Bronce (válvula y mecanismo)
Presión de operación	14,504PSI-116,032PSI (1-8BAR)
Funcionamiento	Sensorizado No Touch y Manual
Corriente de operación AC/DC	230 V
Distancia sensor	50 – 150 mm
Peso	
Volumen	



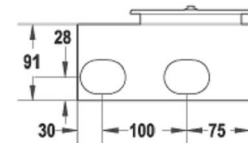
FRONT VIEW

SIDE VIEW

DETALLE DE MONTAJE



VISTA FRONTAL



VISTA LATERAL

