


### DESCRIPCIÓN DEL PRODUCTO

- Sistema Modular
- Manta Anti malezas
- Sistema de riego tecnificado
- Gravilla , maicillo u otros



### VENTAJAS EN SU USO

- No necesita preparación del sustrato existente
- No más picado y harneado de tierra
- No más retiro de excedentes del harneado
- Solo necesita emparejar el terreno , instalar manta anti malezas y esta listo para hacer el jardín
- El riego va canalizado sin excavaciones directo a los módulos
- Módulos con sustrato de alto estandar para adecuado desarrollo vegetal
- Gran rapidez en la construcción de tu proyecto
- Fácil de mantener
- Fácil de instalar
- Bajo consumo hídrico



# Jardín Sustentable

## Sistema "Green cover" de Jardín Modular Ficha Técnica



### INSTALACIÓN TIPO




#### SOBRE PAVIMENTO

- VEGETACIÓN
- MÓDULO VEGETAL
- GRAVILLA
- PISO HORMIGÓN




#### SOBRE TIERRA

- VEGETACIÓN
- MÓDULO VEGETAL
- GRAVILLA
- MANTA ANTIMALEZAS
- SUELO NATURAL



Cuadrado  
40x40 cm



Cuadrado  
60x40 cm



Circular  
d=30 cm



Circular  
d=60 cm

**MÓDULOS DISPONIBLES  
CON O SIN ESPECIES VEGETALES**

### INSTALACIÓN SISTEMA

- Emparejar el terreno de acuerdo a topografía deseada
- Instalar manta anti malezas con traslape de 20 cm
- Colocar capa de 5 cm de gravilla o maicillo
- Colocar módulos vegetales de acuerdo al diseño
- Instalar cañerías de sistema de riego tecnificado y conectar a módulos
- En los lugares sin módulos, esparcir una capa de 7 cm de gravilla o maicillo nivelado con los módulos
- Jardín terminado, con una futura baja mantención y consumo Hídrico

#### MÓDULO VEGETAL

