




TIPO	BANCOS	COMPACTO FENÓLICO
VESTUARIOS Y CANTINAS FÁBRICAS		
GIMNASIOS, PISCINAS Y SPAS		
COLECTIVIDADES		

TIPOS DE BANCOS Y PERCHEROS	Modulares (simples o dobles)	A medida
	<p>Bancos fabricados en compacto fenólico y estructura de tubo de acero AISI304 o hierro pintado. Modelos:</p> <ul style="list-style-type: none"> (1) Banco Sencillo: asiento y zapatero. (2) Banco con Respaldo: asiento, zapatero y respaldo. (3) Banco con Perchero: asiento, zapatero, respaldo y perchero. (4) Banco Completo: asiento, zapatero, respaldo, perchero y repisa. (5) Perchero Pared. 	<p>Se fabrican bancos a medida en función de las necesidades y espacio del cliente: empotrados a pared o taquillas, 100% fenólico, melamina, etc.</p> 
Percheros		
<p>Los percheros de los bancos sencillos y los percheros de pared irán provistos de perchas de gancho doble:</p> <ul style="list-style-type: none"> - Para ancho 1000 mm. irán provistos de 4 perchas. - Para ancho 1.500 mm. llevarán 6 perchas. - Para ancho 2.000 mm. llevarán 8 perchas. <p>Los bancos dobles llevarán la misma cantidad de perchas a ambas caras del perchero.</p> <p>Serán del mismo material y acabado del que se elija la estructura del banco, acero inoxidable o de hierro pintado con pintura epoxi en color gris claro.</p>		





DIMENSIONES	Modulares (sencillos y dobles)				A medida
	Tipo	Altura	Fondo (Simple/Doble)	Ancho	En función de las necesidades y espacio del cliente.
1	467 mm	300 / 630 mm	1000/1500/2000 mm		
2	750 mm	330 / 630 mm			
3	1770 mm	330 / 630 mm			
4	1800 mm	330 / 630 mm			

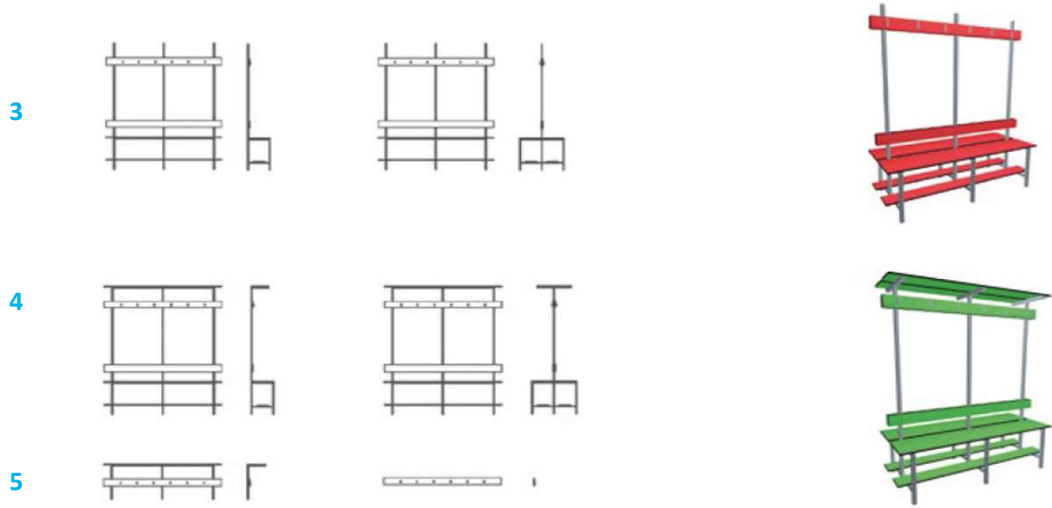

PANELES	Espesores	Colores
	12 mm. Otros espesores: consultar.	Colores estándares: blanco, gris, rojo, verde y azul. Otros colores: consultar.
Características Técnicas: Compacto fenólico fabricado según norma europea EN 438-4:2005, formado por un núcleo de celulosa impregnado en resinas termoendurecibles y una superficie decorativa impregnada con resinas aminoplásticas, sometidas a alta temperatura (aprox. 150º) y presión (>7 MPa), obteniendo un material homogéneo y no poroso de alta densidad (1,35-1,45 g/cm3). Altamente resistente a la humedad y al vapor, al rayado, al impacto y a muchas sustancias químicas. Antivandálico y antigrafiti. Superficie no tóxica, higiénica y fácilmente desinfectable.		

ESTRUCTURA	Acero Inoxidable	Hierro Pintado
	Acero inox AISI304. Medidas del tubo: 30x30x1,5 mm.	Tubo de hierro pintado en epoxy gris claro. Medidas del tubo: 30x30x1,5 mm.

OPCIONES SUMINISTRO	Montados	Kit
	Se suministra montado, preparados para su directa colocación en la ubicación elegida. Las estructuras a pared se suministran con la tornillería necesaria para el anclaje en su ubicación final.	Desmontado en Kit. Se suministran todas las piezas para montarlo usted mismo. Sistema de fácil montaje. Incluye tornillería y manual de instrucciones.

LIMPIEZA	RECOMENDACIONES de limpieza:
	<p>Con el fin de mantener en perfectas condiciones de uso, Cucalón aconseja a sus clientes limpiar el producto según las siguientes indicaciones:</p> <ol style="list-style-type: none"> 1. La limpieza de estos bancos y percheros es sencilla, pues la superficie del compacto fenólico repele el polvo y la suciedad al tratarse de un material no poroso. 2. La mayor parte de detergentes y desinfectantes son idóneos para su uso en la limpieza del compacto fenólico. No obstante, lea las instrucciones del producto antes de su aplicación para comprobar su composición. Evite usar aquellos que estén contraindicados para uso en compactos y resinas fenólicas. No use nunca productos que contengan cloruros, ácido clorhídrico u hierro en su composición. 3. Aplique el detergente o producto de limpieza con un paño húmedo. Use paños suaves y limpios. No se recomienda los paños de papel ni balletas o estropajos de lana de acero u otros materiales que puedan rallar la superficie del compacto fenólico. 4. Para eliminar grafitis, pintadas y/o dibujos realizados con tintes de cualquier tipo se aconseja utilizar disolventes orgánicos. Durante la limpieza debe evitar las raspaduras, use bordes de plástico o una espátula de madera. 5. En caso de tener que eliminar chicles, pegatinas o cualquier otro cuerpo pegado al mueble, use una espátula de plástico o madera. Evite cualquier material que pueda raspar o arañar la superficie del compacto fenólico. 6. Por último, recuerda que entre todos podemos garantizar un futuro mejor a nuestros hijos si utilizamos productos de limpieza que no dañen el medioambiente.

ALZADOS	SIMPLES	DOBLES
	<p>1</p> 	
<p>2</p> 		



WWW.STCUCALON.ES
STCUCALON@STCUCALON.ES
976 794 628