



PANELES CURVOS Y CONTRACURVOS

La aplicación de curvas y contracurvas, disponible para la línea de paneles Instapanel CINTAC®, resalta sus proyectos con nuevas y atractivas formas.

Aplicable a:


Curvas y Contracurvas


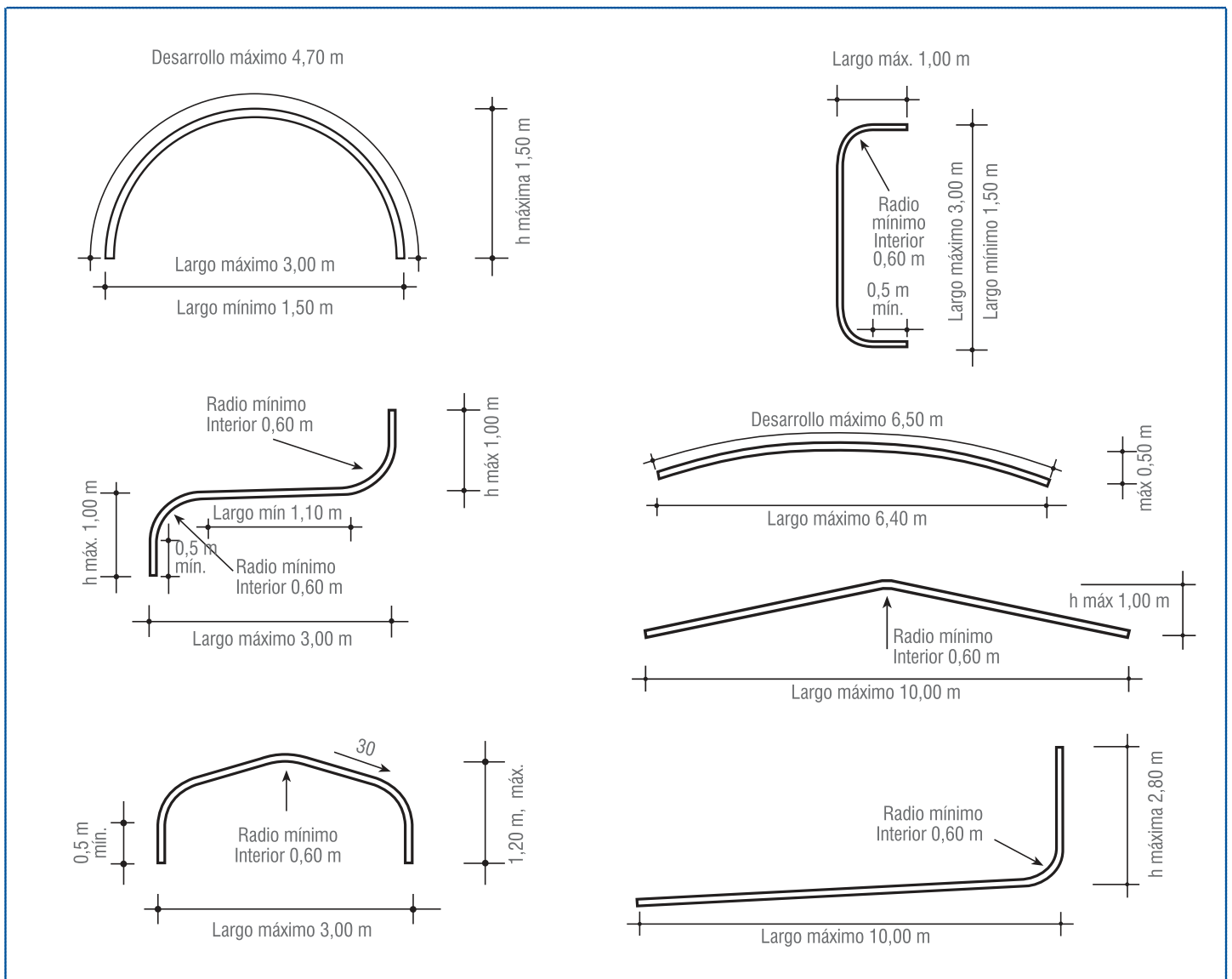
- PV-4
- PV-6
- PV-8
- Pit

El largo mínimo del panel es de 1,5 m. y el máximo 12,0 m. Para largos superiores consulte a CINTAC®.

Usos

- Cubiertas
- Revestimientos
- Hombro Curvo





• Los dibujos grafican la condición máxima de longitud para un solo panel. Mayores desarrollos se obtienen adicionando paneles, previa consulta a CINTAC®.
 Largo mínimo del panel a curvar y/o contracarvar es de 1,5 m y en 0,5 mm espesor de acero.