

PÉRGOLAS CLÁSICAS

Alumtech



 **tekhome**
TECNOLOGÍA & HOGAR

PÉRGOLAS CLÁSICAS

Alumtech

Alumtech es una pérgola de aluminio semipermanente con lamas innovadoras de doble capa, postes con ronda diseño de esquina, sistema de iluminación led para proporcionar una sombra perfecta para su área al aire libre. Está hecho de aluminio de alta calidad, lo que garantiza durabilidad y solidez de la estructura. Las aspas superiores ajustables le permiten elegir entre sol y asientos a la sombra.

- ✓ Construcción de aluminio con una larga vida útil.
- ✓ Carga máxima hasta 60 kg / m2.
- ✓ Fácil de instalar con instrucciones de montaje.
- ✓ Canaleta de techo integrada.
- ✓ Lamas superiores dobles.
- ✓ Luz LED.





Lama
doble capa




Mejor aislamiento
del calor



Luz LED



Motorizado



Motor IP67 resistente al agua avanzado profesional, bajo voltaje de 24 V, más estable y seguro



PILAR

Aluminio. 120 x 120 x 1.4 mm.

VIGA PRINCIPAL

Aluminio. 170 x 47 x 1.2 mm.

VIGA

Aluminio. 170 x 25 x 1.2 mm.

CANALETA

Aluminio. 58 x 66 x 1.4 mm.


TAMAÑO

3X3 / 3X4 / 4X4 / 6X4 m.

CARACTERÍSTICAS FUNCIONALES

A prueba de sol, impermeable y ventilada.


Ésta pérgola cuenta con una nueva generación de tecnología de sombreado, la cual cumple con una muy buena función de sombreado y protección para la lluvia. Ajustando de forma flexible el estado de apertura y cierre de las aspas, también se puede ajustar los efectos de luz y ventilación y elegir la mejor manera de recreación al aire libre. Puede soportar vientos de 35 m / s (120 km / h).




A prueba de lluvia, de nieve y de viento



A prueba de sol, Anti-UV




Ventilada



Cerrada



Ajuste flexible del ángulo de apertura y cierre



Abierta

SISTEMA DE DRENAJE

Sistema de drenaje oculto, resistente a las fuertes lluvias.

El agua de lluvia fluye a través del sistema de canaletas internas y hacia los postes de la estructura, lo cual es una solución práctica e inteligente.



Sistema de drenaje oculto



El agua fluye hacia el poste



Se drena hasta el extremo inferior del poste



Las ranuras de la hoja facilitan la desviación del agua

