

CANALETAS DE TECHO P31 UV



Canaletas y accesorios



Características

Vinilit ha incorporado a la Línea de Aguas Lluvia el sistema P31 UV.

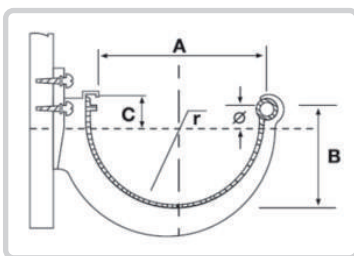
Óptimo diseño, calidad y funcionalidad para evacuar agua lluvia de techos con mayor requisito que el sistema P25 UVColor, producido con la experiencia y tecnología que tiene Vinilit en canaletas de techo.

Todos los accesorios de la línea son fabricados por un proceso de inyección el cual logra un acabado uniforme y de gran valor estético.

La materia prima utilizada en el proceso de fabricación es de máxima calidad, garantizando una larga duración y estabilidad en el color. Se utilizan aditivos especiales para brindar una resistencia a los rayos UV.

Ventajas

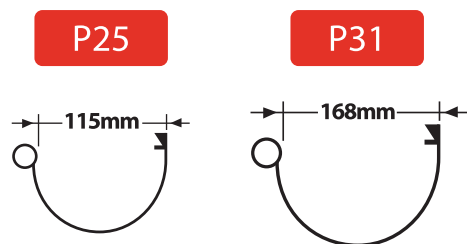
- Su superficie lisa favorece el rápido escurrimiento del agua.
- La sección de la canaleta, la mayor del mercado en PVC, permite un mayor caudal de desagüe.
- Tratamiento ANTI UV para prolongar vida útil del PVC.
- Sistema de unión cementar, mucho más rápido y sin riesgos de filtraciones.
- Facilidad de instalación. Variedad de accesorios, se adapta a todo tipo de techos.
- Ideal para techos de galpones o viviendas de gran extensión.



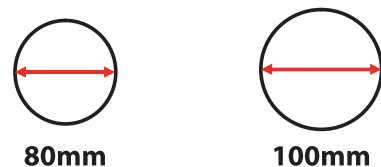
Comparación de medidas

PERFIL	SUP. EVACUACION POR BAJADA m ²	Desarrollo cm.	A mm.	B mm.	C mm.	r mm.	Ø mm.
25	66	25	112	72	24	56	14
31	143	31	168	103	24	84	18

Mayor abertura del perfil



Mayor capacidad tubo bajada



CANALETAS DE TECHO P31 UV

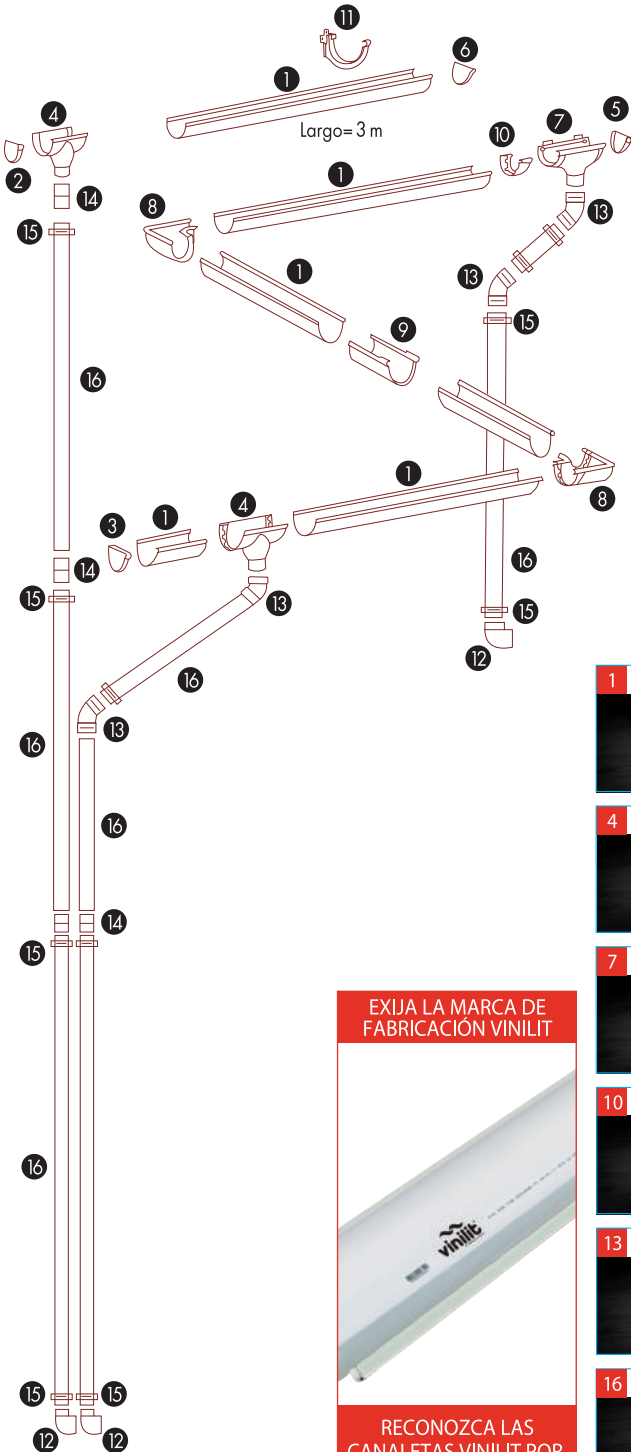


Accesorios



Tornillos Recomendados

ACCESORIOS	TIPO DE TORNILLO	MEDIDA
Gancho Tradicional Sobre Madera Sobre Soporte Metálico	Para madera Perno con tuerca hexagonal y golilla plana 1/4	8 x 1" 1/4" x 3/4"



EXIJA LA MARCA DE FABRICACIÓN VINILIT

RECONOZCA LAS CANALETAS VINILIT POR SU MARCACIÓN

1 Canaleta L=3 m	2 Tapa accesorio izquierda	3 Tapa canaleta izquierda
4 Bajada cementar	5 Tapa accesorio derecha	6 Tapa canaleta derecha
7 Bajada con dilatación	8 Esquinero exterior-interior	9 Junta dilatación
10 Unión canaleta	11 Gancho fijación tradicional	12 Codo 87,5 M-H
13 Codo 67,5 H-H	14 Copla tubo bajada	15 Abrazadera tubo bajada
16 Tubo bajada L=3 m	17 Adhesivo 250cc. c/aplicador	